

Monterrey, Nuevo León, a 04 de junio de 2021

**Lic. Héctor García Marroquín**  
**Secretario Ejecutivo de la Comisión Estatal Electoral Nuevo León**  
**Av. 5 de Mayo 975 Oriente, Centro de Monterrey, C.P. 64000, Nuevo León**  
**PRESENTE.-**

Asunto: Se rinde informe de encuesta realizada en el Estado de Nuevo León.


Estimado Secretario:

Por medio de la presente, a nombre de mi representada Editora El Sol, S.A de C.V., le entrego el informe de la encuesta acerca de las preferencias electorales para elegir Gobernador y Diputado Local y Diputado Federal, del Estado de Nuevo León, con miras a las elecciones que se llevarán a cabo el próximo 06 de junio de 2021.

La encuesta se realizó del 23 de mayo de 2021 al 31 de mayo de 2021 y se publicó el día 01 de junio del 2021, en las páginas de internet: [www.elnorte.com](http://www.elnorte.com), [www.reforma.com](http://www.reforma.com), [www.mural.com.mx](http://www.mural.com.mx) así como el 02 de junio del presente año, en los periódicos EL NORTE y METRO en el Estado de Nuevo León, REFORMA en la Ciudad de México y Mural en el Estado de Jalisco.

Sin otro particular, quedamos a sus órdenes para cualquier duda o aclaración al respecto.

Atentamente



---

C.P. José Luis Martínez Flores  
Representante Legal  
Editora El Sol, S.A. de C.V.

**EL NORTE**

**REFORMA**  
CORAZÓN DE MÉXICO

**MURAL**  
EXPRESIÓN DE JALISCO

**metro**<sup>®</sup>

# **INFORME DE EL NORTE DE GRUPO REFORMA, CUYA RAZÓN SOCIAL ES EDITORA EL SOL, S.A. DE C.V., DE LA ENCUESTA ESTATAL REALIZADA MEDIANTE ENTREVISTAS DIRECTAS EN VIVIENDA, SOBRE PREFERENCIAS ELECTORALES EN NUEVO LEÓN, DEL 23 AL 31 DE MAYO DE 2021; PUBLICADA EL 1 DE JUNIO DEL MISMO AÑO.**

Este informe describe los criterios generales de carácter científico del estudio de acuerdo con lo dispuesto en el Anexo 3 del Reglamento de Elecciones, los cuales fueron emitidos por el Instituto Nacional Electoral (en lo sucesivo denominado de forma indistinta como INE), en su Acuerdo General INE/CG661/2016, cumpliendo con los Lineamientos establecidos en dicho Acuerdo.

## **I. Objetivos del estudio**

La encuesta realizada en vivienda, en Nuevo León, publicada por primera vez el 1 de junio de 2021, en los sitios [www.elnorte.com](http://www.elnorte.com), [www.reforma.com](http://www.reforma.com) y [www.mural.com.mx](http://www.mural.com.mx), se llevó a cabo con el fin de dar a conocer a los lectores de Grupo REFORMA las preferencias electorales con miras a las elecciones de Gobernador de esta entidad, así como las preferencias sobre Diputado local y Diputado federal, en Nuevo León, a celebrarse el 6 de junio de 2021. Estos resultados también se publicaron el pasado 2 de junio en los periódicos impresos EL NORTE y METRO, en Nuevo León, REFORMA, en la Ciudad de México y MURAL, en Jalisco, todos ellos pertenecientes a Grupo REFORMA.

Los resultados de la encuesta también se ponen a disposición de los diversos medios que están suscritos a la Agencia Reforma, en cuyo caso, la compra de esa información no implica su publicación, la cual es responsabilidad de cada medio.

## **II. Marco muestral**

Para la realización de la encuesta, se utilizó como marco muestral el listado de las secciones electorales y manzanas definidas por el Instituto Nacional Electoral para el Estado de Nuevo León al corte del 28 de febrero 2021, así como la cartografía diseñada por el mismo instituto. Se seleccionaron 120 secciones, de acuerdo con la metodología descrita en la siguiente sección.

## **III. Diseño muestral**

Se empleó un muestreo aleatorio sistemático por conglomerados en múltiples etapas en el que se seleccionaron probabilísticamente puntos de levantamiento. En las secciones electorales escogidas, se seleccionaron a su vez, dos manzanas y en cada manzana, cinco viviendas, para la aplicación de las entrevistas.

En cada vivienda se entrevistó a un adulto residente aplicando cuotas por sexo y edad. El diseño detallado de la muestra consiste de los siguientes elementos:

## **a) Definición de la población objetivo**

La población objetivo de la encuesta son los nuevoleonenses que cuentan con credencial de elector vigente en los municipios de Nuevo León donde habitan y fueron entrevistados para la estimación del voto para Gobernador de este Estado, para Diputado local y Diputado federal. De esta manera, los resultados de la encuesta muestran las preferencias electorales de esta población, ya que la muestra utilizada en el estudio está diseñada para reflejar sus características poblacionales, según su distribución geográfica (urbana y rural) y sociodemográfica (sexo y edad). “Los resultados reflejan las preferencias electorales y las opiniones de los encuestados al momento de realizar el estudio y son válidos sólo para esa población y fechas específicas.”

## **b) Procedimiento de selección de unidades**

La muestra fue diseñada en varias etapas:

**Primera etapa:** Se procedió a la selección de las UPM (Unidades Primarias de Muestreo). En este caso, de las secciones electorales del Instituto Nacional Electoral (INE). Se seleccionaron 120 secciones electorales bajo un esquema sistemático, con arranque aleatorio y proporcional al tamaño de la población contenida en la UPM. Las secciones electorales se ordenaron por el criterio de región, municipio y distrito federal.

**Segunda etapa:** Se seleccionaron dos manzanas dentro de cada sección perteneciente a la muestra bajo un esquema aleatorio simple, para lo cual se utilizó la cartografía electoral del Instituto Nacional Electoral (INE).

**Tercera etapa:** Se seleccionaron cinco viviendas de manera sistemática en cada una de las dos manzanas. Esta selección la hicieron los encuestadores aplicando un salto sistemático a partir de un punto de inicio (que es la manzana seleccionada) comenzando la aplicación de los cuestionarios teniendo como referencia la esquina noroeste o espacio de la acera ubicada más al noroeste de esa manzana o conjunto de viviendas, en el caso de áreas rurales donde el ameznamiento no está estrictamente definido. La selección de viviendas se realiza con salto sistemático y en sentido a las manecillas del reloj hasta obtener las cinco entrevistas en cada una de las dos manzanas.

**Cuarta y última etapa:** Selección del informante. Una vez que un domicilio fue elegido para aplicar la entrevista, el encuestador seleccionó a una persona residente en este asegurándose de que en cada punto de levantamiento se cumpliera con una distribución por sexo y edad previamente definida de acuerdo con los datos del listado nominal por sección proporcionados por el Instituto Nacional Electoral (INE). La selección por cuotas se empleó en la totalidad de puntos de levantamiento.

En caso de que la vivienda fuera inaccesible o que la persona seleccionada en la muestra declinara la entrevista, la suspendiera o que no pudiera ser contactada, el encuestador sustituyó el hogar en el que no se realizó la entrevista con otro dentro de la manzana original o las contiguas a ésta. La selección de hogares sustitutos se llevó a cabo de forma

sistemática. Cada entrevistador llevó el registro correspondiente de hogares inaccesibles, no contactos, rechazos y suspensiones para calcular las tasas de respuesta, cooperación y rechazo del estudio.

### **c) Procedimiento de estimación**

Para la estimación de las preferencias electorales se formularon las siguientes preguntas: “Si hoy fueran las elecciones para la Gubernatura de Nuevo León, ¿por quién votaría usted?”; “Si hoy fueran las elecciones para Diputado local, ¿por cuál partido votaría usted?” y “Si hoy fueran las elecciones para Diputado federal, ¿por cuál partido votaría usted?”. Para estas preguntas se empleó la metodología de boleta secreta y urna, lo cual permite mantener la confidencialidad del voto. La boleta de Gobernador de Nuevo León incluye los nombres completos de las y los aspirantes postulados, además de los nombres y logotipos de los partidos registrados en el Estado para la contienda de Gobernador. En el caso de las boletas para Diputado local y Diputado federal, incluyen los nombres y logotipos de los partidos registrados para esas contiendas. En las boletas se lee claramente el mensaje: “Esta boleta no tiene validez oficial”. Al contestar la pregunta, el entrevistado deposita la boleta doblada en una urna o mochila que lleva cada encuestador. El orden de los partidos políticos reflejados en las boletas de Gobernador y Diputado local, es el mismo que se establece en las boletas oficiales, según el registro de la Comisión Estatal Electoral de Nuevo León, y el orden según el registro del Instituto Nacional Electoral, para la elección de Diputado federal.

Los resultados publicados de la encuesta reflejan la estimación del voto total para estas preguntas, considerando la proporción de personas que dijo que no votaría por ninguno o respondió que aún no sabe por quién va a votar, que dejó en blanco o marcó toda la boleta, o no quiso contestar.

Los resultados publicados corresponden a los porcentajes de frecuencias directas obtenidos de la base de datos ponderada por género, edad y escolaridad, considerando para ello, los datos de la lista nominal por manzana al corte del 28 de febrero 2021, generados por el Instituto Nacional Electoral (INE) para Nuevo León, y del Instituto Nacional de Geografía y Estadística (INEGI) para este Estado, esto con el fin de corregir desviaciones muestrales. Fuera de ello, no se utilizó algún modelo de estimación.

### **d) Tamaño y forma de obtención de la muestra**

En total se realizaron 1,200 entrevistas personales en el Estado de Nuevo León para la estimación de voto para Gobernador, Diputado local y Diputado federal, a través de entrevistas directas, cara a cara, en las viviendas de las personas seleccionadas. El criterio de elegibilidad es que fueran ciudadanos con credencial de elector vigente en Nuevo León y vivieran en el domicilio seleccionado.

### **e) Calidad de la estimación: confianza y error máximo implícito en la muestra seleccionada para cada distribución de preferencias o tendencias**

Con un nivel de confianza de 95 por ciento, la encuesta tiene un margen de error teórico de +/- 2.8 por ciento para los 1,200 entrevistados adultos en el Estado de Nuevo León.

Para corregir desviaciones muestrales y del levantamiento de campo de las características demográficas y geográficas de la población, se ponderó por género, edad y escolaridad, de acuerdo al diseño muestral y considerando los datos de la lista nominal por manzana al corte del 28 de febrero 2021, generados por el Instituto Nacional Electoral (INE) para Nuevo León.

**f) Frecuencia y tratamiento de la no-respuesta, señalando los porcentajes de los entrevistados indecisos, los que responden “no sé” y los que manifiestan que no piensan votar.**

En la encuesta, luego de darles la boleta secreta y plantear la pregunta de intención de voto para la contienda electoral de Gobernador de Nuevo León del año 2021, el porcentaje que no declaró preferencia por alguno de los aspirantes diciendo que no sabe aún por quién votaría, que no votaría por ninguno o que no contestó fue, en números enteros, del 10 por ciento, mismo porcentaje que aparece especificado en la publicación, que desglosado con decimales arroja las siguientes cifras: un 5.0 por ciento corresponde a la respuesta “No sabe aún”; un 2.7 por ciento a la respuesta “No contestó”; 1.8 por ciento “Dejó en blanco o marcó toda la boleta” y el 0.7 por ciento, a la respuesta “Ninguno”. Luego de plantear la pregunta de intención de voto para Diputado local, el porcentaje que no declaró preferencia fue, en números enteros, de 13 por ciento, mismo porcentaje que aparece especificado en la publicación, que desglosado con decimales arroja las siguientes cifras: un 6.5 por ciento corresponde a la respuesta “No sabe aún”; el 0.6 por ciento a la respuesta “Ninguno”; un 2.9 por ciento a la respuesta “No contestó” y un 2.7 por ciento, “Dejó en blanco o marcó toda la boleta” y el 0.1 por ciento corresponde a la respuesta “Depende del candidato”. Finalmente, luego de plantear la pregunta de intención de voto para Diputado federal, el porcentaje que no declaró preferencia fue, en números enteros, de 12 por ciento, mismo porcentaje que aparece especificado en la publicación, que desglosado con decimales arroja las siguientes cifras: un 6.3 por ciento corresponde a la respuesta “No sabe aún”; el 0.8 por ciento a la respuesta “Ninguno”; un 2.9 por ciento a la respuesta “No contestó”; un 2.4 por ciento, “Dejó la boleta en blanco” y el 0.1 por ciento corresponde a la respuesta “Depende del candidato”.

**g) Tasa de rechazo general a la entrevista.**

Para obtener la tasa de rechazo se reportan el número de negativas a responder o abandono del entrevistado sobre el total de intentos o personas contactadas.

La tasa de rechazo a la encuesta fue de 39.6 por ciento, considerando en el cálculo los siguientes elementos:

$$\text{Tasa de rechazo} = (R + S) / (E + R + S).$$

En donde **R** significa “Rechazos de personas elegibles”, **S** significa “Suspensiones”, **E** significa “Entrevistas efectivas”.

Trasladando a números, 729 personas rechazaron la entrevista y 58 la suspendieron, sumando un total de 787 contactos no exitosos.

#### **IV. Método y fecha de recolección de información**

Para la encuesta domiciliaria, se empleó un método de entrevistas realizadas personalmente, de manera directa, en la vivienda de cada entrevistado. Ninguna de las entrevistas se aplica en la calle ni en negocios o establecimientos, a menos de que éstos últimos coincidan con el domicilio de la persona seleccionada y ésta, a su vez, acceda a ser entrevistada en ese lugar. Es requisito para hacer la encuesta que la persona entrevistada viva en el domicilio seleccionado y que tenga credencial de elector vigente en Nuevo León. La fecha de aplicación de las entrevistas para este estudio fue del 23 al 31 de mayo del año 2021.

En el levantamiento participaron 31 encuestadores y 8 supervisores de campo, los cuales forman parte del personal del Departamento de Opinión Pública del periódico EL NORTE perteneciente a Grupo REFORMA. Se capacitó a los encuestadores y a los supervisores para estandarizar las metodologías de selección del entrevistado y la aplicación del cuestionario.

#### **V. El cuestionario o instrumentos de captación utilizados para generar la información publicada.**

Se empleó un cuestionario que aborda diversos temas de interés público e incluye las preguntas de intención de voto para Gobernador de Nuevo León: “Si hoy fueran las elecciones para la Gubernatura de Nuevo León, ¿por quién votaría usted?”; de Diputado local: “Si hoy fueran las elecciones para Diputado local, ¿por cuál partido votaría usted?” y de Diputado federal: Si hoy fueran las elecciones para Diputado federal, ¿por cuál partido votaría usted?”.

Otras preguntas abordadas en la encuesta son: “Qué tan probable es que usted vaya a votar?”; “Para la Gubernatura de Nuevo León, ¿usted ya decidió definitivamente por quién votar, ya decidió pero podría cambiar de opinión o aún no decide?”; “¿Ha pensado en acudir a votar, siguiendo las medidas de salud por la pandemia del Covid-19 o aún con las medidas no acudiría por considerarlo riesgoso?”; “¿Qué tanto interés tiene usted en las elecciones para la Gubernatura de Nuevo León? Mucho, algo, poco o nada”; “¿Qué opinión tiene de... Adrián de la Garza/Clara Luz Flores/Samuel García/Carolina Garza/Emilio Jacques/Fernando Larrazabal/Daney Siller)?”; “De entre los siguientes candidatos, ¿por quién nunca votaría para la Gubernatura de Nuevo León: Adrián de la Garza, PRI-PRD/Clara Luz Flores, Morena-PT-PVEM-NA/Samuel García, Movimiento Ciudadano/Carolina Garza, PES/Fernando Larrazabal, PAN/Emilio Jacques, Fuerza por México/Daney Siller, RSP?”.

#### **VI. Forma de procesamiento, estimadores e intervalos de confianza**

Los resultados obtenidos se basan en las respuestas de 1,200 entrevistados con credencial de elector vigente en Nuevo León. Los porcentajes de la pregunta de intención de voto para

la elección de Gobernador de Nuevo León, se derivan del conteo directo de respuestas sobre las y los aspirantes de cada partido, coalición u opción electoral. En el caso de los porcentajes de las preguntas de intención de voto para las elecciones de Diputado local y Diputado federal, se derivan del conteo directo de respuestas sobre los partidos u opciones electorales.

Con un nivel de confianza de 95 por ciento, el margen de error de la encuesta para los resultados totales es de +/- 2.8 por ciento.

## **VII. Denominación del software utilizado para el procesamiento**

La captura de la información recopilada se hizo a través del software Sistema de Encuestas versión 2.2.0 diseñado por el Departamento de Sistemas e Informática del periódico EL NORTE. La interfase se diseñó para cumplir con la mayoría de los estándares de una aplicación de Windows. El análisis de los resultados de la encuesta y la obtención de los estimadores se hizo utilizando el Paquete Estadístico para las Ciencias Sociales, IBM SPSS para Windows, versión 20.

## **VIII. Base de datos**

Se adjunta a este documento el archivo de SPSS con la base de datos de las variables utilizadas para la obtención de los resultados ponderados de esta encuesta sobre preferencias electorales.

## **IX. Principales resultados**

A continuación se incluyen los resultados de la encuesta sobre preferencias electorales y al final de este documento se adjunta la publicación tal cual apareció en la versión impresa de los periódicos EL NORTE y METRO, en Nuevo León, REFORMA, en la Ciudad de México y Mural, en Jalisco, y en sus páginas web: [www.elnorte.com](http://www.elnorte.com); [www.reforma.com](http://www.reforma.com); [www.mural.com.mx](http://www.mural.com.mx) (se anexan las ligas). Estos resultados son los porcentajes totales considerando las respuestas "Otro", "Ninguno" "No sabe" y "No contestó", según sea el caso. Los resultados están ponderados género, edad y escolaridad.

### **PORTADA DE EL NORTE**

Aventaja Samuel... pero reduce margen

En la recta final de la contienda por Nuevo León, Samuel García, de Movimiento Ciudadano, aventaja por 8 puntos al priista Adrián de la Garza, revela la última encuesta de El Norte antes de los comicios.

Si hoy fueran las elecciones para la Gubernatura de Nuevo León, ¿por quién votaría usted?

VOTO EFECTIVO (SIN INCLUIR EL 10% DE INDECISOS)



Samuel García, MC	37%
Adrián de la Garza, PRI-PRD	29%
Clara Luz Flores, MORENA-PT-PVEM-NA	17%
Fernando Larrazabal, PAN	16%
Daney Siller / RSP	1%
Emilio Jacques, Fuerza por México	1%

**Nota:** Las cifras se redondean al entero mayor, por esta razón la suma excede al 100%.  
La candidata del PES obtuvo 0.1%

#### VOTO CON INDECISOS

	Marzo 5	Abril 5	Abril 18	Mayo 4	Junio 1
Samuel García, MC	8%	23%	32%	36%	33%
Adrián de la Garza, PRI-PRD	30%	29%	27%	25%	26%
Clara Luz Flores, MORENA-PT-PVEM-NA	33%	19%	16%	15%	15%
Fernando Larrazabal, PAN	18%	15%	15%	14%	15%
Otro	2%	2%	1%	1%	1%
Indecisos	9%	11%	9%	9%	10%

#### POR SEGMENTOS

	García	De la Garza
<b>GÉNERO</b>		
Hombres	42%	24%
Mujeres	32%	33%
<b>EDAD</b>		
18 a 29	49%	24%
30 a 49	36%	30%
50 y más	27%	30%
<b>ESCOLARIDAD</b>		
Básica	26%	34%
Media	46%	22%
Superior	46%	25%
<b>ZONA</b>		
Área metropolitana	38%	27%
Periferia *	33%	29%
Resto del Estado	24%	38%

\*Son los municipios conurbados al área metropolitana.

Nota: Se utilizó una boleta simulada con los nombres de los candidatos que contienen y sus partidos, y urna secreta.

Metodología: Encuesta en vivienda realizada del 23 al 31 de mayo a 1,200 ciudadanos con credencial de elector vigente en Nuevo León. Margen de error: +/- 2.8%. Realización, patrocinio y publicación: EL NORTE.

## EL NORTE, SECCIÓN LOCAL

Acudiría mayoría a las urnas con voto definido

Seis de cada 10 electores de Nuevo León dicen tener ya certeza de por quién votarán el próximo domingo para la Gubernatura del Estado, revela la última encuesta de EL NORTE, previa a la elección.

### PROCESO ELECTORAL

¿Qué tan probable es que usted vaya a votar?

Totalmente probable	67%
Algo	19%
Poco	13%
Definitivamente no va a votar	1%

Para la Gubernatura de Nuevo León, ¿usted...?

Ya decidió definitivamente por quién votar	62%
Ya decidió, pero podría cambiar de opinión	20%
Aún no decide	17%
No sabe	1%

¿Ha pensado en acudir a votar siguiendo las medidas de salud por la pandemia del Covid-19 o, aún con las medidas, no acudiría por considerarlo riesgoso?

Acudiría siguiendo las medidas de salud	95%
Lo pensaría	3%
Aún con las medidas, no acudiría	2%

¿Qué tanto interés tiene en la elección para la Gubernatura de Nuevo León?

Mucho / Algo	76%
Poco / Nada	24%

### IMAGEN

¿Qué opinión tiene de...?

	Muy buena / Buena	Muy mala / Mala
Samuel García, MC	47%	20%
Adrián de la Garza, PRI-PRD	41%	28%
Fernando Larrazabal, PAN	37%	25%
Clara Luz Flores, Morena-PT-PVEM-NA	30%	41%
Emilio Jacques, Fuerza por México	6%	5%
Carolina Garza, PES	4%	5%
Daney Siller, RSP	4%	5%

Nota: La suma para el 100% corresponde a las respuestas “No lo conoce”, “Regular” y “No sabe”.

#### VOTO EN CONTRA

De entre los siguientes candidatos, ¿por quién nunca votaría para la Gubernatura de Nuevo León?

Clara Luz Flores, Morena-PT-PV-NA	32%
Adrián de la Garza, PRI-PRD	22%
Fernando Larrazabal, PAN	13%
Samuel García, MC	12%
Emilio Jacques, Fuerza por México	5%
Daney Siller, RSP	4%
Carolina Garza, PES	3%
Otra respuesta	1%
No votaría por ninguno	3%
No sabe	6%

Nota: No suma 100% debido al redondeo de decimales.

#### ASÍ VOTARÍA MONTERREY Y SAN PEDRO PARA LA GUBERNATURA

El candidato de MC, Samuel García aventaja en la intención de voto de los electores de Monterrey y San Pedro, que lo favorecerían con su sufragio el próximo domingo, cuando se lleven a cabo los comicios, revela encuesta de EL NORTE en estos dos municipios.

	Monterrey	San Pedro
Samuel García, MC	41%	53%
Adrián de la Garza, PRI-PRD	35%	22%
Clara Luz Flores, MORENA-PT-PVEM-NA	11%	9%
Fernando Larrazabal, PAN	11%	11%
Otros	2%	1%

Encuesta en vivienda realizada entre el 21 y 29 de mayo a 600 ciudadanos con credencial de elector vigente en Monterrey. Margen de error: +/- 4.0%. Tasa de rechazo: 40.9%.

Encuesta en vivienda (excepto el 22% que se aplicó vía telefónica en zonas de nivel alto) realizada entre el 18 y 28 de mayo a 460 ciudadanos con credencial de elector en San Pedro. Margen de error: +/- 4.6%.

Nota: Voto efectivo sin considerar al 10% de indecisos en Monterrey y, el 9% en San Pedro. Se utilizó una boleta simulada con los nombres de los candidatos que contienen y sus partidos, y urna secreta.

#### COMO VOTARÍA NUEVO LEÓN PARA...

##### DIPUTADO LOCAL (VOTO EFECTIVO SIN CONSIDERAR EL 13% DE INDECISOS)

Si hoy fueran las elecciones para Diputado local, ¿por cuál partido votaría?

PRI	29%
Movimiento Ciudadano	25%
PAN	21%
Morena	16%
PVEM	2%
PT	2%
Nueva Alianza	2%
RSP	1%
PRD	1%
Otros	1%

Nota: En alianza el PRI y el PRD suman 30%. En caso de empate, se recurrió

#### DIPUTADO FEFERAL (VOTO EFECTIVO SIN CONSIDERAR EL 12% DE INDECISOS)

Si hoy fueran las elecciones para Diputado federal, ¿por cuál partido votaría?

PRI	27%
Movimiento Ciudadano	26%
PAN	21%
Morena	17%
PT	3%
PVEM	2%
RSP	1%
PRD	1%
Independiente	1%
Otros	1%

Metodología: Encuesta a nivel estatal realizada mediante entrevistas directas en vivienda del 23 al 31 de mayo de 2021, a 1,200 ciudadanos con credencial de elector vigente en Nuevo León. Se utilizó un muestreo aleatorio sistemático por conglomerados en múltiples etapas, teniendo como marco muestral las secciones electorales, las manzanas y la Lista Nominal del INE para este estado. El margen de error es de +/- 2.8% y el nivel de confianza estadística es de 95%. Los resultados están ponderados por género, edad y escolaridad. No se utilizó ningún modelo de estimación. La tasa de rechazo es de 39.6%. Para la pregunta de intención de voto se utilizó una boleta simulada con los nombres de los candidatos postulados y los nombres y logotipos de los partidos con registro para esta contienda. Los resultados reflejan las preferencias electorales y las opiniones de los encuestados al momento de realizar el estudio y son válidos sólo para esa población y fechas específicas. Se entrega informe del estudio completo a la Comisión Estatal Electoral de Nuevo León y al Instituto Nacional Electoral.

Responsable del patrocinio, de su realización y de la publicación: EL NORTE (● Editora El Sol, S.A. de C.V.) a través de su Departamento de Opinión Pública. Comentarios: [opinion publica@elnorte.com](mailto:opinion publica@elnorte.com) o al tel. 818-150-8111.

#### METRO, PORTADA

Samuel no suelta la punta

Samuel García	37%
Adrián de la Garza	29%
Clara Luz Flores	17%
Fernando Larrazabal	16%

#### METRO, SECCIÓN CIUDAD

Aventaja Samuel... pero reduce margen

En la recta final de la contienda por Nuevo León, Samuel García, de Movimiento Ciudadano, aventaja por 8 puntos al priista Adrián de la Garza, revela la última encuesta de El Norte antes de los comicios.

Si hoy fueran las elecciones para la Gubernatura de Nuevo León, ¿por quién votaría usted?

#### VOTO EFECTIVO (SIN INCLUIR EL 10% DE INDECISOS)

Samuel García, MC	37%
Adrián de la Garza, PRI-PRD	29%
Clara Luz Flores, MORENA-PT-PVEM-NA	17%
Fernando Larrazabal, PAN	16%
Daney Siller / RSP	1%
Emilio Jacques, Fuerza por México	1%

Nota: Las cifras se redondean al entero mayor, por esta razón la suma excede al 100%.

La candidata del PES obtuvo 0.1%

#### VOTO CON INDECISOS

	Marzo 5	Abril 5	Abril 18	Mayo4	Junio 1
Samuel García, MC	8%	23%	32%	36%	33%
Adrián de la Garza, PRI-PRD	30%	29%	27%	25%	26%
Clara Luz Flores, MORENA-PT-PVEM-NA	33%	19%	16%	15%	15%
Fernando Larrazabal, PAN	18%	15%	15%	14%	15%
Otro	2%	2%	1%	1%	1%
Indecisos	9%	11%	9%	9%	10%

#### POR SEGMENTOS

GÉNERO	García	De la Garza
--------	--------	-------------

Hombres	42%	24%
Mujeres	32%	33%
EDAD		
18 a 29	49%	24%
30 a 49	36%	30%
50 y más	27%	30%
ESCOLARIDAD		
Básica	26%	34%
Media	46%	22%
Superior	46%	25%
ZONA		
Área metropolitana	38%	27%
Periferia *	33%	29%
Resto del Estado	24%	38%

\*Son los municipios conurbados al área metropolitana.

Nota: Se utilizó una boleta simulada con los nombres de los candidatos que contienen y sus partidos, y urna secreta.

Metodología: Encuesta en vivienda realizada del 23 al 31 de mayo a 1,200 ciudadanos con credencial de elector vigente en Nuevo León. Margen de error: +/- 2.8%. Realización, patrocinio y publicación: EL NORTE.

## REFORMA, PORTADA

En la recta final de la contienda por Nuevo León, Samuel García, de Movimiento Ciudadano, aventaja por 8 puntos al priista Adrián de la Garza, revela la última encuesta de Grupo Reforma, antes de los comicios.

Si hoy fueran las elecciones para la Gubernatura de Nuevo León, ¿por quién votaría usted?

Samuel García, MC	37%
Adrián de la Garza, PRI-PRD	29%
Clara Luz Flores, MORENA-PT-PVEM-NA	17%
Fernando Larrazabal, PAN	16%
Daney Siller / RSP	1%
Emilio Jacques, Fuerza por México	1%

\*Voto efectivo (Sin incluir el 10% de indecisos).

## REFORMA, SECCIÓN NACIONAL

Aventaja Samuel... pero reduce margen

En la recta final de la contienda por Nuevo León, Samuel García, de Movimiento Ciudadano, aventaja por 8 puntos al priista Adrián de la Garza, revela la última encuesta de Grupo Reforma, antes de los comicios.

Si hoy fueran las elecciones para la Gubernatura de Nuevo León, ¿por quién votaría usted?

#### VOTO EFECTIVO (SIN INCLUIR EL 10% DE INDECISOS)

Samuel García, MC	37%
Adrián de la Garza, PRI-PRD	29%
Clara Luz Flores, MORENA-PT-PVEM-NA	17%
Fernando Larrazabal, PAN	16%
Daney Siller / RSP	1%
Emilio Jacques, Fuerza por México	1%

Nota: Las cifras se redondean al entero mayor, por esta razón la suma excede al 100%.  
La candidata del PES obtuvo 0.1%

#### VOTO CON INDECISOS

	Marzo 5	Abril 5	Abril 18	Mayo4	Junio 1
Samuel García, MC	8%	23%	32%	36%	33%
Adrián de la Garza, PRI-PRD	30%	29%	27%	25%	26%
Clara Luz Flores, MORENA-PT-PVEM-NA	33%	19%	16%	15%	15%
Fernando Larrazabal, PAN	18%	15%	15%	14%	15%
Otro	2%	2%	1%	1%	1%
Indecisos	9%	11%	9%	9%	10%

#### POR SEGMENTOS

	García	De la Garza
<b>GÉNERO</b>		
Hombres	42%	24%
Mujeres	32%	33%
<b>EDAD</b>		
18 a 29	49%	24%
30 a 49	36%	30%
50 y más	27%	30%
<b>ESCOLARIDAD</b>		
Básica	26%	34%
Media	46%	22%
Superior	46%	25%
<b>ZONA</b>		
Área metropolitana	38%	27%
Periferia *	33%	29%
Resto del Estado	24%	38%

\*Son los municipios conurbados al área metropolitana.

Nota: Se utilizó una boleta simulada con los nombres de los candidatos que contienen y sus partidos, y urna secreta.

Metodología: Encuesta en vivienda realizada del 23 al 31 de mayo a 1,200 ciudadanos con credencial de elector vigente en Nuevo León. Margen de error: +/- 2.8%. Realización, patrocinio y publicación: Grupo REFORMA.

MURAL, PORTADA

Aventaja Samuel... pero reduce margen

En la recta final de la contienda por Nuevo León, Samuel García, de Movimiento Ciudadano, aventaja por 8 puntos al priista Adrián de la Garza, revela la última encuesta de Grupo REFORMA antes de los comicios.

Si hoy fueran las elecciones para la Gubernatura de Nuevo León, ¿por quién votaría usted?

VOTO EFECTIVO (SIN INCLUIR EL 10% DE INDECISOS)

Samuel García, MC	37%
Adrián de la Garza, PRI-PRD	29%
Clara Luz Flores, MORENA-PT-PVEM-NA	17%
Fernando Larrazabal, PAN	16%
Daney Siller / RSP	1%
Emilio Jacques, Fuerza por México	1%

Nota: Las cifras se redondean al entero mayor, por esta razón la suma excede al 100%.  
La candidata del PES obtuvo 0.1%

## **X. Autoría y financiamiento**

La financiación, realización y publicación de la encuesta son responsabilidad de Editora El Sol, S.A. de C.V., así como la autoría, el diseño y realización de la encuesta están a cargo del Departamento de Opinión Pública del periódico EL NORTE.

Denominación social: Editora El Sol, S.A. de C.V.

Dirección: Washington No. 629 ote., Centro de Monterrey, Nuevo León, C.P. 64000, México.  
Teléfono: (81) 8150-8100. Correo electrónico: [opinion.publica@elnorte.com](mailto:opinion.publica@elnorte.com)

## **XI. Recursos económicos/ financieros aplicados**

Al contar Editora El Sol, S.A. de C.V. con su propio Departamento de Opinión Pública, los costos de realización y publicación del estudio son operativos. La erogación o costo total para este estudio asciende a la cantidad de \$402,500.00 (cuatrocientos dos mil quinientos pesos 00/100 M.N.) para propósitos de realización de entrevistas, transporte y viáticos, dicha cantidad considera también sueldos y salarios de los empleados que se encargan del



diseño del cuestionario, el diseño de la muestra, la capacitación a encuestadores, la supervisión, el proceso y captura de la información, y el análisis de la encuesta. Esta catidad no incluye costos fijos por servicios de oficina como agua, electricidad, internet y telefonía.

## **XII. Experiencia profesional y formación académica**

Editora El Sol, S.A. de C.V., ha contado con su propio Departamento de Opinión Pública a partir de 1985. Desde entonces se han hecho cientos de encuestas electorales para publicación en los medios de Grupo REFORMA, cubriendo todos los procesos federales y la mayoría de las elecciones estatales a partir de la fecha señalada, siendo el medio en México con mayor arraigo y tradición en realización y publicación de encuestas tanto electorales como de diversas temáticas de opinión pública.

El diseño y análisis de las encuestas son internos al Departamento y los realizan profesionales con grados académicos de licenciatura en áreas como la comunicación, economía, ciencia política y periodismo. Desde el año 2017, el equipo de encuestas y opinión pública de Editora El Sol, S.A. de C.V., depende de la Dirección de Proyectos Especiales y desde 1999 ha estado bajo la coordinación de María Antonia Mancillas Valdez, quien es Licenciada en Ciencias de la Comunicación y ha sido miembro de la Asociación Mundial de Investigación de la Opinión Pública, WAPOR, por sus siglas en inglés.

# PUBLICACIÓN EN VERSIÓN IMPRESA DE EL NORTE

**GRUPO REFORMA ENCUESTA LATINUS LIDERA MORENA SOLO... Y MÁS CON SUS ALIADOS**

Esta es una aproximación de cómo quedaría conformada la Cámara de Diputados sobre los porcentajes estimados de votación.

Si hoy hubiera elecciones para Diputados federales, ¿por cuál partido votaría?

**43%** morena

20% PRD 18% PAN 7% OTRAS

PVEM: 3% Independiente: 3% PRD: 2% PT: 2%  
Fuerza por México: 1% PES: 1% RSP: 0%

\*Porcentajes efectivos sin considerar 24% que no declaró preferencia. Se utilizó metodología de boleta simulada y urna.

MIN. MÁX. MIN. MÁX.  
PVEM PT PAN PD 70 90  
31 51 60 85  
20 30 12 22  
TOTAL TOTAL  
261 311 142 197  
MIN. MÁX.  
17 32

**DEJA 'INGE' VARA ALTA**  
Alejandro Rodríguez sale de Tigres con un gran legado.

MÉXICO 2 | JUNIO | 2021 MONTERREY, N.L., MÉXICO / 48 PÁGINAS, AÑO LXXXIII NÚMERO 30,110 \$20.00

**EL NORTE**

elnorte.com/diputados

Larrazabal hace negocio con titular de la REA y Filiberto de la Garza

## .../ también es socio director del Bronco

Compran predios en conjunto el panista, hermano de priista y funcionario estatal

DANIEL REYES Y MIRNA RAMOS

En la compra de terrenos en La Estanzuela, el panista Fernando Larrazabal no sólo se asoció con el hermano de su adversario priista en la contienda por la Gobernatura, Adrián de la Garza, sino también con una firma ligada a un funcionario de la Administración del Gobernador Jaime Rodríguez. Proyectos NEM, tercero involucrado en la adquisición de cuatro terrenos que totalizan 13 mil 169 metros cuadrados y 32 millones de pesos, es asociada por fuertes inmobiliarias con Mauricio Zavala Martínez, director de la Red Estatal de Autopistas (REA) durante el sexenio del Gobernador Jaime Rodríguez.

Proyectos NEM tiene como administrador único a Mauricio José Maldonado Escamilla, quien aparece también como apoderado contacto de administración en Proyectos Meseta, firma fundada en el 2002 por el titular de la REA. En el currículum público de 2015, cuando se incorporó a la Administración estatal. Sin embargo, en los documentos disponibles en el Registro Público de Comercio

### BIEN CONECTADO

En la misma transacción en la que es socio de una empresa ligada al hermano del priista Adrián de la Garza, el panista Fernando Larrazabal también es socio de una firma vinculada a Mauricio Zavala, director de la REA del Gobierno de Jaime Rodríguez.



■ Larrazabal y Proyectos NEM, representada por Maldonado, junto con Proyectos del Cerro de la Silla, operada por Filiberto de la Garza, adquirieron a finales del año pasado cuatro terrenos de más de 13 mil metros cuadrados en Monterrey por 32 millones de pesos, entre ellos:

■ Maldonado, de Proyectos NEM, fue nombrado desde el 2018 gobernador de Proyectos Meseta de Zavala, director de la REA

**MARZO 2015**

Nombre	Actividad	Funciones
Fernando Larrazabal	Administrador	Administrador
Mauricio José Maldonado	Administrador	Administrador
Mauricio Zavala	Administrador	Administrador

**AGOSTO 2002**

Se constituyó la Sociedad PROYECTOS MESETA, S.A. DE C.V.

continúa apareciendo como socio mayoritario de la firma, y el último movimiento registrado el 27 de marzo del 2018— es el otorgamiento de

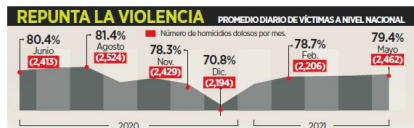
Además de la compra en La Estanzuela, Proyectos NEM aparece en otra operación inmobiliaria de Larrazabal: un terreno de 10 mil metros cuadrados a un lado de la Carretera a Salinas Victoria, adquirido en el 2019 por 4 millones de pesos. EL NORTE reveló ayer que el candidato panista a la Gobernatura concretó el año pasado operaciones inmobiliarias con una empresa vinculada con Filiberto de la Garza Santos, hermano del candidato del PRI a la Gobernatura.

Documentos oficiales demuestran que Proyectos del Cerro de la Silla tiene como comisionado a Herwen López, un abogado del despacho De la Garza-Vega, fundado por el hermano del candidato priista y Alcalde licenciado de Monterrey. Como "propietarios" de esa empresa aparecen dos hermanos Leopoldo y Kevin Jaziel Rodríguez Luna, que entonces tenían 27 y 26 años de edad, sin ninguna otra empresa o propiedad, y quienes registraron como domicilio una casa en la Colonia Camino Real, de Guadalupe, y una dirección en Saltillo que no existe. La otra empresa involucrada en el negocio inmobiliario es Proyectos NEM, vinculada al director de la REA. Para el actual proceso electoral, el PAN y el Gobierno de "El Bronco" van como aliados, al grado que el partido blanquiazul postuló a varios colaboradores de Rodríguez.

### CIERRA CLARA EN EL UNI

Al cerrar campaña en el Universitario, la candidata de Morena a la Gobernatura dice estar en pie de lucha.

**LOCAL**



### Urgen por seguridad en elección

EL NORTE / STAFF

MÉXICO— Líders políticos y consejeros electorales urgen ayer al Gobierno federal y a las autoridades estatales y municipales a garantizar la seguridad en los comicios del 6 de junio. Datos recibidos por el Gabinete de Seguridad muestran que en mayo registraron 2 mil 462 homicidios dolosos, un promedio diario de 794, la cifra más alta en los últimos ocho meses. En el peor repunte de delitos desde septiembre pasado y en medio de una campaña llena de incidentes violentos, los partidos llaman a las autoridades a establecer mesas de coordinación para dar protección no sólo a candidatos, sino a la ciudadanía que saldrá a las urnas.

"Vemos con preocupación que no existe una adecuada coordinación entre políticas estatales y municipales con autoridades federales", expresó ayer el Senador Manuel Velasco, del Verde. "Es urgente que en ciertas regiones se instalen a la brevedad mesas de trabajo para garantizar esa seguridad".

**NACIONAL 8**

WOL 21 EL NORTE GOBERNATURA 2021

### Aventaja Samuel... pero reduce margen

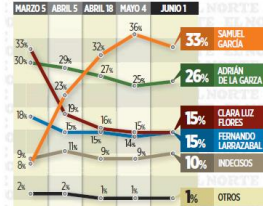
En la recta final de la contienda por Nuevo León, Samuel García, de Movimiento Ciudadano, aventaja por 8 puntos al priista Adrián de la Garza, revela la última encuesta de El Norte antes de los comicios.

Si hoy fueran las elecciones para la Gobernatura de Nuevo León, ¿por quién votaría usted?

#### VOTO EFECTIVO (SIN INCLUIR EL 10% DE INDECISOS)



#### VOTO CON INDECISOS



#### POR SEGMENTOS

GÉNERO	EDAD	ESCOLARIDAD	ZONA						
SAMUEL GARCÍA	42%	32%	49%	36%	27%	26%	46%	33%	24%
ADRIÁN DE LA GARZA	28%	33%	24%	30%	34%	22%	25%	21%	38%


Nota: \*Se usó un muestreo controlado al área metropolitana. Nota: Se utilizó una boleta simulada con los nombres de los candidatos que contendrán sus partidos, y una urna secreta. Metodología: Encuesta en vivienda realizada del 23 al 31 de mayo a 1,200 residentes con credencial de elector vigente en Nuevo León. Margen de error: +/- 3%. Realización, patrocinio y publicación: EL NORTE.

**LOCAL**

elnorte.com/gubernatura

## Pagará \$500 millones Banbienestar por gestoría

MÉXICO— El Banco del Bienestar pagará a una empresa privada hasta 496 millones de pesos para liberar la posesión de los inmuebles de sus 2 mil 700 nuevas sucursales, así como tramitar permisos, verificar su estado físico e inventariar el mobiliario. El consorcio Promotora de Infraestructura IMM y Urba Ingeniería ganó la licitación para desplegar en todo el País al personal que verificará la situación de los inmuebles en los que la Secretaría de la Defensa ha estado construyendo las sucursales de las que aún falta levantar alrededor de la mitad. El monto mínimo del contrato abierto, vigente hasta el 31 de diciembre, es de 198.5 millones de pesos. El monto máximo es de 496 millones, que equivale al costo de construir y equipar 124 sucursales, pues cada una requiere una inversión promedio de 4 millones de pesos. Muchas de las nuevas sucursales están en inmuebles que ya eran de dependencias federales. Entre otras tareas, el consorcio, que operará como gestor inmobiliario, realizará los procedimientos administrativos y/o legales necesarios para obtener la posesión de los inmuebles y acreditar la propiedad. También deberá verificar los trabajos, hacer viable el acta de recepción física y de finiquito con Sedema, así como verificar la operatividad de las tecnologías de la información y poner a disposición del banco una plataforma en geolocalización por GPS.





**WOT21 EL NORTE GUBERNATURA 2021**

**Acudiría mayoría a las urnas con voto definido**

Seis de cada 10 electores de Nuevo León dicen tener ya certeza de por quién votarán el próximo domingo para la Gubernatura del Estado, revela la última encuesta de EL NORTE, previa a la elección.

**PROCESO ELECTORAL**

¿Qué tan probable es que usted vaya a votar?

67%	19%	13%	1%
Totalmente probable	Algo	Poco	Definitivamente no va a votar

Para la Gubernatura de Nuevo León, ¿usted...?

Ya decidí definitivamente por quién votar	62%	¿Ha pensado en acudir a votar siguiendo las medidas de salud por la pandemia del Covid-19 o, aún con las medidas, no acudiría por considerarlo riesgoso?	95%
Ya decidí, pero podría cambiar de opinión	20%	Acudiría siguiendo las medidas de salud	95%
Aún no decidí	17%	Lo pensaría	3%
No sabe	1%	Aún con las medidas, no acudiría	2%

¿Qué tanto interés tiene en las elecciones para la Gubernatura de Nuevo León?

Mucho / Algo	76%	Poco / Nada	24%
--------------	-----	-------------	-----

**IMAGEN**

¿Qué opinión tiene de...?

	May buena / Buena	May mala / Mala
Samuel García	47%	20%
Adrián de la Garza	41%	28%
Fernando Larrazabal	37%	25%
Clara Luz Flores	30%	41%
Emilio Jacques	6%	5%
Carolina Garza	4%	5%
Daney Siller	4%	5%

**VOTO EN CONTRA**

De entre los siguientes candidatos, ¿por quién nunca votaría para la Gubernatura de Nuevo León?

Candidato	Porcentaje
Clara Luz Flores	32%
Adrián de la Garza	22%
Fernando Larrazabal	13%
Samuel García	12%
Emilio Jacques	5%
Daney Siller	4%
Carolina Garza	3%
Otras respuestas	1%
No votaría por ninguno	3%
No sabe	6%

**ASÍ VOTARÍAN MONTERREY Y SAN PEDRO PARA LA GUBERNATURA**

El candidato de MC, Samuel García, aventaja en la intención de voto de los electores de Monterrey y San Pedro, que lo favorecerían con su sufragio el próximo domingo.

Candidato	Monterrey	San Pedro
Samuel García	41%	53%
Adrián de la Garza	35%	22%
Fernando Larrazabal	11%	11%
Clara Luz Flores	11%	9%
OTRO	2%	1%

**CÓMO VOTARÍA NUEVO LEÓN PARA...**

Partido	Diputado Local (Voto Efectivo sin considerar el 13% de indecisos)	Diputado Federal (Voto Efectivo sin considerar el 12% de indecisos)
PRI	29%	27%
Movimiento Ciudadano	25%	26%
PAN	21%	21%
Morena	16%	17%
PVEM	2%	3%
PT	2%	2%
Nueva Alianza	2%	1%
RSP	1%	1%
PRD	1%	1%
Independiente	1%	1%
Otros	1%	1%

**elnorte.com/gubernatura**

**LOCAL** elnorte.com/local

Miércoles 2 / JUNIO / 2021 / Tel. 818-150-8214 / Editor: Miguel A. Hernández

HOY 28° / 21° Jueves 27° / 20° Viernes 28° / 19° Sábado 29° / 19°

**¡Protege a tu familia!**

**Berelex Green Antibacterial**

# Amplían rango a 40-49 años y colapsan plan

## Viven atorón con vacunas

Repiten operativo hoy en Monterrey, podrían aceptar de otros municipios

LEONARDO GONZÁLEZ, JUAN CARLOS RODRÍGUEZ Y DANIEL REYES

Luego de que por la mañana fue baja la afluencia de los mayores de 50 años que acudieron por su vacuna anti-Covid a los módulos instalados en Monterrey, y las aplicaciones se realizaron sin contratiempos, la sorpresiva inclusión de personas de 40 a 49 años en el operativo, provocó largas filas y atormes.

De tardar las aplicaciones de la dosis de AstraZeneca sólo unos minutos, los tiempos de espera se dispararon hasta las tres horas, registrándose las filas más largas en el módulo de Cinternex, a donde hubo llegadas en masa a la fila peatonal.

La alta afluencia podría repetirse hoy, ya que la Brigada Cotacaminas anunció anoche que también vacunaría a residentes de Monterrey en este rango de edad hoy y mañana en todos sus módulos, incluido el drive thru, mientras que fuentes estatales aseguran que se atenderá a habitantes de toda el área metropolitana.

El caos ayer comenzó luego de que, sin un aviso oficial de las autoridades, las versiones de que se amplió la vacunación iniciaron alrededor del mediodía, y para antes de las 13:00 horas a las escasas filas comenzaron a llegar cientos de personas.

En el módulo de Cinternex,



La fila en Cinternex creció en sólo unos minutos y llegó a ser de cientos de personas que buscaban vacunarse.

**Covid-19**

OCUPACIÓN HOSPITALARIA: 15%

MUERTES: 10

CONTAGIADOS: 178,665

MUERTES: 10,859

ACTIVOS: 1,640

RECUPERADOS: 166,166

me, que por la mañana estuvo vacío y donde la gente se podía vacunar en unos cinco minutos, la fila, que rondaba las 40 personas, creció y llegó al estacionamiento del Pabellón Ciudadano.

«Me llegó el mensaje. Un amigo que estaba aquí me comentó que también (atendían) a los de 40 y más, y me vine», platicó Raúl Moreno, de 41 años.

A estas llegadas en masa se sumó la confusión, ya que a algunas personas de otros municipios del área metropolitana les permitieron va-

**A 60 AÑOS DE LA TRAGEDIA**

Hoy cumple 60 años la inauguración, marcada por la tragedia, del Teleférico del Cerro de la Silla, cuyos vestigios aún están a la vista.

elnorte.com/teleferico

# Cierra Clara con Intocable

IMELDA ROBLES Y JOSÉ LUIS MARROQUÍN

Con un masivo en el Estadio Universitario, que incluyó un concierto de Intocable, Clara Luz Flores, candidata a la Gubernatura de la coalición Juntos Haremos Historia, cerró anoche su campaña, asegurando que está de pie de cara a las elecciones del próximo domingo.

A las 20:13 horas, entre pitorecía, la abanderada de Morena, PT, PVEM y Nueva Alianza subió anoche a un escenario en la cancha para decir que será la primera Gobernadora en Nuevo León.

«Hoy empieza esta nueva era en donde si, aunque no les guste a algunos, nos ponemos de pie», dijo en su mensaje de 10 minutos. «Y nos ponemos de pie porque sabemos estar de pie».

«Nos ponemos de pie porque no queremos más años como los que nos quitaron esos Gobiernos corruptos y ocurentes», añadió antes del concierto, que inició a las 20:45 y acabó a las 22:15 horas.



La candidata de la coalición Juntos Haremos Historia cerró anoche en el Uni, donde tocó Intocable.

De acuerdo con Salud, el aforo permitido para este tipo de eventos es del 40 por ciento de la capacidad del recinto. El Uni tiene capacidad para 41 mil 615 asistentes en tribuna, y el equipo de Flores aseguró que acudieron 16 mil 646 personas, exactamente el 40 por ciento.

Durante el evento, Flores, que acudió con sus hijos Clarita y Alejandro, y fue acompañada por Felipe de Jesús Cantú, candidato de la




# LARRY TAMBIÉN ES SOCIO DE FUNCIONARIO DE BRONCO 11



37%	29%	17%	16%
SAMUEL GARCÍA	ADRIÁN DE LA GARZA	CLARA LUZ FLORES	FERNANDO LARRAZABAL

## SAMUEL NO SUELTA LA PUNTA 10



## ATORAN PIQUETES REGIOS

PÁG. 9

El cuerpo fue localizado entre los puentes la Av. Águila Real y El Sabinal.



MÉRCOLES 2 DE JUNIO DEL 2021. MONTERREY, N.L.

# metro

SU TRANSPORTE A LA NOTICIA



\$10  
IMPRESA

# LO ARRASTRA LA MUERTE

HALLAN CUERPO DE HOMBRE EN EL RÍO SANTA CATARINA QUE CREEN FUE ARRASTRADO POR LA CORRIENTE DE LAS RECIENTES LLUVIAS, EN JUÁREZ. SEGURIDAD 6




**WTC21 metro** GUBERNATURA 2021

## AVENTAJA SAMUEL... PERO REDUCE MARGEN

En la recta final de la contienda por Nuevo León, Samuel García, de Movimiento Ciudadano, aventaja por 8 puntos al priista Adrián de la Garza, revela la última encuesta de El Norte antes de los comicios.

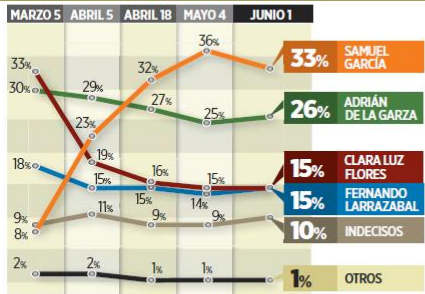
Si hoy fueran las elecciones para la Gubernatura de Nuevo León, ¿por quién votaría usted?

**VOTO EFECTIVO**  
(SIN INCLUIR EL 10% DE INDECISOS)



Nota: Las cifras se redondean al entero mayor, por esta razón la suma excede al 100%. La candidata del PES obtuvo 0.1%.

### VOTO CON INDECISOS



### POR SEGMENTOS

	GÉNERO		EDAD		ESCOLARIDAD			ZONA			
<b>SAMUEL GARCÍA</b>	42%	32%	49%	36%	27%	26%	46%	46%	38%	33%	24%
<b>ADRIÁN DE LA GARZA</b>	24%	33%	24%	30%	30%	34%	22%	25%	27%	29%	38%
	HOMBRES	MUJERES	18-29	30-49	30+ AÑOS	BÁSICA	MEDIA	SUPERIOR	ÁREA METROPOLITANA	PERIFERIA	RESTO DEL ESTADO

\*Son los municipios conurbados al área metropolitana.

Nota: Se utilizó una boleta simulada con los nombres de los candidatos que contendrán y sus partidos, y una urna secreta.

Metodología: Encuesta en vivienda realizada del 23 al 31 de mayo a 1,200 ciudadanos con credencial de elector vigente en Nuevo León.

Margen de error: +/- 2.8%.  
Realización, patrocinio y publicación: EL NORTE.



La candidata de la coalición Juntos Haremos Historia cerró anoche en el Uni, donde tocó Intocable.

# Al ritmo de Intocable cierra Clara en el Uni

Asegura candidata a la Gubernatura estar de pie de cara a las elecciones

IMELDA ROBLES  
Y JOSÉ LUIS MARROQUÍN

Con un masivo en el Estadio Universitario, que incluyó un concierto de Intocable, Clara Luz Flores, candidata a la Gubernatura de la coalición Juntos Haremos Historia, cerró anoche su campaña, asegurando que está de pie de cara a las elecciones del próximo domingo.

A las 20:13 horas, entre pirotecnia, la abanderada de Morena, PT, PVEM y Nueva Alianza subió anoche

a un escenario en la cancha para decir que será la primera mujer Gobernadora en Nuevo León.

"Hoy empieza esta nueva era en donde sí, aunque no les guste a algunos, nos ponemos de pie", dijo en su mensaje, de unos 10 minutos. "Y nos ponemos de pie porque sabemos estar de pie."

"Nos ponemos de pie porque no queremos más años como los que nos quitaron esos Gobiernos corruptos y ocurentes", añadió antes del concierto, que inició a las 20:45 y acabó a las 22:15 horas.

De acuerdo con los lineamientos de Salud, el aforo permitido para este tipo de eventos es del 40 por ciento de la capacidad del recinto.

El Uni tiene capacidad para 41

mil 615 asistentes en tribuna, y el equipo de Flores aseguró que acudieron 16 mil 646 personas, exactamente el 40 por ciento.

Durante el evento, Flores, que acudió con sus hijos Clarita y Alejandro, y fue acompañada por Felipe de Jesús Cantú, candidato de la coalición a la Alcaldía regia, fue respaldada con frases de apoyo desde las gradas.

En los accesos al estadio --donde no se vieron camiones para acarreos, sino sólo tres, de Cadereyta, Montemorelos y Allende-- se repartieron chalecos quindos con el logo de Morena, y mochilas y playeras verdes del Partido Verde y de Nueva Alianza, pero no se observó propaganda del PT, ni a sus líderes.

## Dice Samuel tener 8 melones y una casa

ÁNGEL CHARLES

Un día después de que la Coalición Anticorrupción exhibió que el 97% de aspirantes a cargos públicos no presentó su declaración #3de3, Samuel García, candidato de Movimiento Ciudadano a la Gubernatura, aseguró tener en sus cuentas bancarias 8 millones de pesos y poseer una propiedad valuada en 8.6 millones de pesos.

Señaló que el año pasado reportó ingresos por 6 millones de pesos entre su labor como Senador y sus dos firmas.

"(La declaración #3de3) la

tengo presentada por Ley ante el Senado", señaló, "ahí está publicada, es transparente y está desde enero, vienen mis ingresos como Senador y por parte de mis dos firmas, no están los montos exactos, son alrededor de 6 millones de pesos lo que recibí el año pasado".

Además, dijo que actualmente en cuentas tiene un monto de 8 millones de pesos.

"Son 8 millones lo que está en la cuenta fiscal y en las anexos patrimoniales, ahí vienen las cuentas bancarias y las propiedades, ahí las pueden revisar".

Por la mañana, en la rueda de

prensa no dio a conocer el apartado de la declaración patrimonial, y por la tarde envió a este medio un extracto donde vienen las propiedades.

Reportó poseer una vivienda ubicada en la Colonia Del Paseo Residencial, en Monterrey, en un predio con una extensión de mil metros cuadrados y un valor de 8.6 millones de pesos, que le fue donada por su madre Bertha Silvia Sepúlveda en febrero del 2017.

Su equipo de campaña confirmó que sólo tiene esa propiedad a su nombre.

# PUBLICACIÓN EN VERSIÓN IMPRESA DE REFORMA

**COVID-19** CONTAGIOS OFICIALES: **2,420,659** MUERTOS: **227,840** VACUNAS RECIBIDAS: **40,177,665** APLICADAS: **30,990,908** VACUNADOS 31 MAYO: **511,334** PORCENTAJE DE POBLACION: **17.4%**

**ENCUESTA LATINUS** **LIDERA MORENA SOLO ... Y MÁS CON SUS ALIADOS**

Esta es una aproximación de cómo quedaría conformada la Cámara de Diputados, sobre la base de los porcentajes estimados de votación.

Partido	MIN.	MAX.	MIN.	MAX.
PVEM	210	230	70	90
PT	31	51	60	85
PRD	20	30	12	22
<b>TOTAL</b>	<b>261</b>	<b>311</b>	<b>142</b>	<b>197</b>

500 DIPUTADOS

48 PÁGINAS, AÑO XXVIII NÚMERO 10,015 \$ 20.00



## Crecen la narcoviolencia y los homicidios

# Urgen a Gobierno seguridad en elección

Advierten partidos de riesgos el 6 de junio y piden coordinación con los estados

ERIKA HERNÁNDEZ, ROLANDO HERRERA Y ANTONIO BARANDA



### Y se agitan campañas

Los candidatos y sus familias sufriendo blanco de la violencia a unos días de la elección.

La noche del lunes, un grupo armado atacó a balazos la casa de campaña de Rosalío Esmeralda Cortijo, candidata del PVEM a la Alcaldía de Tuxtla Chico, en Chiapas.

Al momento del ataque, la candidata se encontraba dentro de la casa con al menos otras 19 personas, pero no se reportaron víctimas.

En Puebla, Porfirio Eusebio Lima, candidato del Verde a la Alcaldía de Acaxtla fue localizado ayer con vida luego de tres días plagiado.

Mientras tanto, en Michoacán, ayer murió José Pérez Aguilar, esposo de la abanderada de PT y Morena a la Alcaldía de Cutzaco, quien resultó herido en un ataque armado dirigido a la candidata.

En Guanajuato, fue detenido el presunto homicida de Alma Rosa Saragaja, quien fuera candidata de MC a la Presidencia Municipal de Morelón.

todos los llamados de emergencia de candidatos que se susciten antes, durante y después del día de la elección en el Centro de Monitoreo y Acciones de Coordinación.

Lideres políticos y consejeros electorales urgen al Gobierno federal y a las autoridades estatales y municipales a garantizar la seguridad en los comicios del próximo domingo 6 de junio.

En el peor repunte de delitos desde septiembre pasado y en medio de una campaña llena de incidentes, llamaron a las autoridades a establecer mesas de coordinación para dar protección no solo a candidatos sino a la ciudadanía que saldrá a las urnas.

El senador Manuel Velasco (PVEM) reprochó que se minimice el incremento de violencia contra candidatos de todas las fuerzas políticas.

"Vemos con preocupación que no existe una adecuada coordinación entre policías estatales y municipales con autoridades federales, es urgente que en ciertas regiones se instalen a la brevedad mesas de trabajo para garantizar esa seguridad", manifestó el legislador.

Clemente Castañeda, coordinador nacional de Movimiento Ciudadano (MC), estimó que la violencia no concluirá con el proceso electoral.

"Se ha alentado la polarización y la confrontación, y además el crimen organiza-

do sigue ganando terreno en nuestro país", lamentó.

El consejero electoral Ciro Murayama dijo hace unos días que al INE no le corresponde resolver la violencia.

"Somos autoridades pacíficas y desarmadas, esto le corresponde a todos los gobiernos, aquí no hay un solo Poder Ejecutivo que pueda descargarse de responsabilidad ni pasar facturas a otros", consideró.

De acuerdo con datos recibidos por el gabinete de seguridad, en mayo se registraron 2 mil 462 homicidios dolosos, un promedio diario de 79.4, la cifra más alta en los últimos ocho meses.

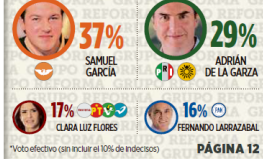
Según este reporte de la Secretaría de Seguridad Pública federal, las entidades con más homicidios dolosos durante mayo fueron Guanajuato, con 276, y Edomex,

### GUBERNATURA NUEVO LEÓN

## Aventaja Samuel... pero reduce margen

En la recta final de la contienda por NL, Samuel García, de MC, aventaja por 8 puntos al prista Adrián de la Garza, revela la última encuesta de Grupo REFORMA antes de los comicios.

Si hoy fueran las elecciones para la Gubernatura de Nuevo León, ¿por quién votaría usted?



### ATIZAN CONFLICTOS

Maestros y normalistas de Chiapas, Michoacán, Puebla y Guerrero marcharon y protestaron ayer para exigir la liberación de 19 estudiantes en Chiapas acusados de robo, saqueo y motín.

Mientras tanto en Hidalgo, un grupo de ejidatarios que reclamaba obras fue dispersado por policías con gas lacrimógeno durante una manifestación en Palacio de Gobierno, en Pachuca.



## CAOS EN LA SEGUNDA DOSIS



La aplicación de la segunda vacuna fue un caos en la Alcaldía Benito Juárez. Las personas de la tercera edad tardaron hasta tres horas, en el único módulo instalado en el Pepsi Center. El Gobierno de CDMX justificó que la saturación fue porque no se respetó la fecha y apellido para acudir a la vacunación. **CUAUH**

## 'Emplean' formales a 50% de informales

VERÓNICA GARCÓN

Casi 50 por ciento de la población que está ocupada en la informalidad laboral, y que equivale a 15 millones de personas, trabaja a la vez en empresas que son formales.

Es decir, su posición es vulnerable a pesar de que prestan sus servicios para empresas que pagan impuestos y están formalizadas, según lo revelaron datos de la Encuesta de Empleo de abril de este año elaborada por el Inegi.

En el País hay 30.5 millones de personas ocupadas en la informalidad laboral.

Según la estadística, de los 30.5 millones de personas informales, 15.3 se desempeñan en el sector informal o empresas que no están registradas ante Hacienda.

Los 15.1 millones de personas informales restantes trabajan en empresas que sí son formales, aunque no les dan seguridad social.

## Pagará Banbienestar 500 mdp para gestoría

VÍCTOR FUENTES

El Banco del Bienestar pagará a una empresa privada hasta unos 500 millones de pesos para liberar la posesión de los inmuebles de sus 2 mil 700 nuevas sucursales, así como tramitar permisos, verificar su estado físico e inventariar el mobiliario.

El consorcio Promotora de Infraestructura IMM y Urba Ingeniería ganó la licitación para desplegar, en todo el país, al personal que verificará la situación de los inmuebles en los que la Secretaría de la Defensa Nacional ha estado construyendo las sucursales, de las que aún falta levantar alrededor de la mitad.

El monto mínimo del contrato abierto, vigente hasta el 31 de diciembre, es de 198.5 millones de pesos, mientras que el máximo, de 496 millones, que equivale al costo de construir y equipar 124 sucursales, pues cada una requiere una inversión promedio de 4 millones de pesos.

Muchas de las nuevas sucursales se ubican en inmuebles que ya eran de dependencias federales, pues el Presidente Andrés Manuel López Obrador les ordenó, en febrero de 2020, identificar espacios adecuados en esas instalaciones y ponerlos a disposición del banco.

Entre otras tareas, el consorcio, que operará como gestor inmobiliario, realizará los procedimientos administrativos y/o legales necesarios para obtener la posesión de los inmuebles y acreditar la propiedad, verificar los trabajos, hacer viable el acta de recepción física y de finiquito con Sedena, así como verificar la operatividad de las tecnologías de la información y poner a disposición del banco una plataforma con geolocalización por GPS que refleje los avances en cada sucursal.



**MANUEL VELASCO** Senador del PVEM  
**ENTREVISTA**

# 'Morena no tendrá los votos del 2018'

El partido en el Gobierno pagará el costo de gobernar en tiempos de pandemia, estima el ex mandatario del estado de Chiapas

FRANCISCO ORTIZ

En la elección del próximo domingo Morena no contará con la misma preferencia que en 2018, consideró Manuel Velasco.

El senador del PVEM y ex Gobernador de Chiapas expresó en entrevista su malestar por la manera en que se han minimizado las agresiones a políticos y la falta de coordinación entre autoridades para contenerlas.

"No existe una adecuada coordinación entre las autoridades de los tres niveles de gobierno, me refiero a las políticas estatales y municipales con las autoridades federales. Es urgente que en ciertas regiones se instalen mesas de trabajo a la brevedad para garantizar una mayor seguridad no sólo a los candidatos, sino también a los ciudadanos que son los que van a cuidar el proceso electoral", señaló.

**¿Quién minimiza la violencia política?**  
La minimizan tanto autoridades municipales, estatales y federales; lo menos que se puede hacer es minimizar un problema que estamos viendo; lamentablemente, candidatas y candidatos del PVEM han sufrido estos ataques y homicidios, como es el caso de Puerto Morelos (Quintana Roo).

Lo que tenemos que hacer es reforzar la coordinación para garantizar la seguridad tanto de ciudadanos



como de candidatos, no sólo del PVEM, sino de todas las fuerzas políticas.

**¿Cómo está su relación con Morena?**  
En esta elección va a haber ajustes de las fuerzas políticas tradicionales, principalmente del partido que está en el Gobierno, Morena, que tendrá un ajuste a la baja y no tendrá ni el número de votos ni el porcentaje electoral del 2018, por dos razones: la primera es que no contarán con la popularidad de Andrés Manuel López Obrador, que fue quien impulsó que muchos candidatos de Morena ganaran posiciones, no por su popularidad ni su trabajo, sino por el amarrado de la candidatura presidencial; y el segundo, el desgaste natural de ser partido en el Gobierno.

**¿Cómo llega el PVEM a estas elecciones?**  
Vamos a ser muy competitivos en la gubernatura de San Luis Potosí, la elección está focalizada entre el candidato de la alianza del PVEM y el PT, con Ricardo Gallardo, y con el candidato del PAN.

Vemos un crecimiento en el estado de Colima, con nuestro candidato Virgilio Mendoza, en Manzanillo está muy fuerte; en Michoacán, el candidato Juan Antonio Magaña ha hecho una gran campaña, y otros casos son en estados del sureste del país, donde el Partido Verde le va a ir muy bien y en otras regiones, como el Estado de México, donde vamos a tener un crecimiento muy importante.

El PVEM está participando solo en prácticamente la totalidad de los municipios, es más del 90 por ciento vamos con candidatos propios y estamos participando solos en la mayoría de las gubernaturas.

**¿Qué balance hace sobre la manera en que se ha atendido el problema de normalistas en Chiapas?**  
Es correcto lo que se ha venido haciendo, privilegiando el diálogo y la aplicación del Estado de derecho y la aplicación de la ley; en mi periodo como Gobernador la principal informalidad que existía con el maestro era la reforma educativa y estuvimos prácticamente los seis años con mesas de diálogo con los maestros y maestros para atender sus peticiones.

**RECETA 21 REFORMA GUBERNATURA 2021**

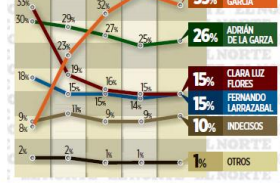
## Aventaja Samuel... pero reduce margen

En la recta final de la contienda por Nuevo León, Samuel García, de Movimiento Ciudadano, aventaja por 8 puntos al priista Adrián de la Garza, revela la última encuesta de Grupo Reforma antes de los comicios.

Si hoy fueran las elecciones para la Gubernatura de Nuevo León, ¿por quién votaría usted?



**VOTO EFECTIVO (SIN INCLUIR EL 10% DE INDECIOS)**



### POR SEGMENTOS

	GENERO	EDAD	ESCOLARIDAD	ZONA
SAMUEL GARCÍA	42%	32%	36%	27%
ADRIÁN DE LA GARZA	24%	33%	24%	30%

\*Son los municipios conurbados al área metropolitana.  
Nota: Se usó una muestra aleatoria con los nombres de los candidatos que contendrán y sus partidos, y una muestra secreta.  
Metodología: Encuesta en vivienda realizada del 23 al 31 de mayo a 1000 ciudadanos con intención de votar el día domingo en Nuevo León.  
Margen de error: +/- 2.8%.  
Realización: patronato y publicador: Grupo Reforma.  
[reforma.com/gubernatura](http://reforma.com/gubernatura)



## DIVIDEN APOYO

**Bien, mi hermano. Un placer verte aquí en San Luis Potosí.**  
MARTHA MARTINEZ  
El senador morenista Eduardo Ramírez, presidente de la Cámara alta, sostuvo un encuentro el domingo con el candidato del PVEM-PT a la gubernatura de San Luis Potosí, Ricardo Gallardo, a quien desalojó y le dijo que va a gobernar bien.

"Te deseo mucho éxito, yo sé que vas a gobernar bien este estado, el estado es maravilloso, muy productivo, industrial, yo te convoco a que pasando el proceso electoral sumes a todos los actores, como has venido sumando a muchos líderes de izquierda. Los que hagan falta hay que sumarlos en la inclusión, a los empresarios, y darte la confianza y certeza jurídica al pueblo potosino y a la iniciativa privada, a los agricultores, a los productores, a las mujeres, a los jóvenes. No tengo la menor duda que te va a ir muy bien", dice el morenista en un video dado a conocer por Gallardo.

Ramírez llegó a la presidencia del Senado impulsado por Ricardo Morena, coordinador de la bancada morenista, quien a su vez llamó a votar por Mónica Rangel, candidata de Morena a la gubernatura potosina.  
"Estimo mucho a la doctora Mónica y va a ganar San Luis", dijo, también a través de un video.  
En entrevista, Ramírez ar-

## Declina en Campeche

El candidato de Fuerza Por México a la gubernatura de Campeche, Luis García Hernández, declinó en favor del priista Christian Castro, de la coalición Y por México. García señaló que tomó la decisión para evitar que "la degradación" de la cuarta transformación y los paleros como Movimiento Ciudadano lleguen a Campeche.

# Es Larrazabal socio de allegado a 'Bronco'

DANIEL REYES Y MIRNA RAMOS

**MONTERREY.** En la compra de terrenos en La Estanzuela, el panista Fernando Larrazabal también es socio de una firma vinculada a Mauricio Zavala, director de la REA del Gobierno de Jaime Rodríguez.

Proyectos NEM, tercero involucrado en la adquisición de cuatro porciones de terreno que totalizan 13 mil metros cuadrados y 32 millones de pesos, es asociada por fuertes inmobiliarias con Mauricio Zavala Martínez, director de la Red Estatal de Autopistas (REA) durante todo el sexenio de Rodríguez. NEM tiene como administrador único a Mauricio José Maldonado Escamilla, quien aparece también como apoderado con actos de administración en Proyectos Meseta, firma fundada en el 2002 por el titular de la REA. En el curriculum difundido en el portal de transparencia, Zavala asentó que fue director general de Proyectos Meseta de febrero de 2008 a octubre de 2015, cuando se incorporó a la administración estatal.

Sin embargo, en los documentos disponibles en el Registro del Comercio continúa apareciendo como socio mayoritario de la firma y el último movimiento —el 27 de marzo de 2018— es el

## BIEN CONECTADO

En la misma transacción en la que es socio de una empresa ligada al hermano del priista Adrián de la Garza, el panista Fernando Larrazabal también es socio de una firma vinculada a Mauricio Zavala, director de la REA del Gobierno de Jaime Rodríguez.

■ Larrazabal y Proyectos NEM, representados por Maldonado, junto con Proyectos del Cerro de la Silla, operados por Filiberto de la Garza adquirieron a finales del año pasado cuatro terrenos de más de 13 mil metros cuadrados en Monterrey por 32 millones de pesos, entre ellos:

- Pasa con GRUAV, que reporta porción de terreno 17 con superficie de 14,827.00 m<sup>2</sup> y PROYECTOS NEM S.A. DE C.V., PROYECTOS DEL CERRO DE LA SILLA S.A. DE C.V. Y FUNDACIÓN LA ANADRO LARAZABAL, en el municipio de BAY, ubicado en el municipio de Miguel Alemán, en la zona de desarrollo urbano de Miguel Alemán.
- Maldonado, de Proyectos NEM, fue nombrado desde el 2018 apoderado de Proyectos Meseta de Zavala, director de la REA.

**MARZO 2013**  
Ocho terrenos en el Cerro de la Silla, propiedad de Filiberto de la Garza, adquiridos por Larrazabal y Maldonado.

**AGOSTO 2002**  
Zavala es fundador y accionista mayoritario de Proyectos Meseta.

**Se constituyó la Sociedad PROYECTOS MESAETA S.A. DE C.V.**

Administradores únicos: DANIEL REYES Y MIRNA RAMOS  
Con inclusión para: DANIEL REYES Y MIRNA RAMOS

otorgamiento de poderes en favor de Maldonado, el administrador de la segunda empresa con la que Larrazabal adquirió los predios en La Estanzuela.

Grupo Reforma publicó ayer que el candidato panista concretó el año pasado operaciones con la firma que adquirió los predios en La Estanzuela.

hermano de Adrián de la Garza, candidato del PRI.

Documentos oficiales demuestran que Proyectos del Cerro de la Silla tiene como comitario a Herivelto Lopez, un abogado del despacho de la Garza-Vega, fundado por el hermano del aspirante priista. Como "propietarios" aparecen dos hermanos: Leopoldo y Kelvin Jaziel Rodríguez Lama, que entonces tenían 27 y 26 años de edad, sin ninguna otra empresa o propiedad, y quienes registraron como domicilio una casa en la Colonia Camino Real, de Guadalupe, y una dirección en Saltillo que no existe.

Según la documentación sobre la compra de los terrenos realizada en octubre por Larrazabal y Proyectos del Cerro de la Silla, a los hermanos Rodríguez, como accionistas, les hubo aportar 10.6 millones de los 32 millones pagados en total, mientras que el panista le correspondió 14.1 millones.

La otra empresa involucrada en el negocio inmobiliario es Proyectos NEM, vinculada al director de la REA.

En el actual proceso electoral, el PAN y el Gobierno de "El Bronco" van como aliados, al grado que el partido blanquiazul postuló a varios colaboradores de Rodríguez. Además de la compra en La Estanzuela, Proyectos NEM aparece en otra operación inmobiliaria de Larrazabal un terreno de 10 mil metros cuadrados a un lado de la Carretera a Salinas Victoria, adquirido en 2019.



# PUBLICACIÓN EN VERSIÓN IMPRESA DE MURAL

**GRUPO REFORMA ENCUESTA LATINUS**

**ENCUESTA NACIONAL 5**

Si hoy hubiera elecciones para Diputados Federales, ¿por cuál partido votaría?

**43%** **morena**

20% **PRD** 18% **PAN** 7% **OTROS**

PVEM: 3% Candidato Independiente: 3% PRD: 2%  
PT: 2% Fuerza por México: 1% PES: 1% RSP: 0%

**LIDERA MORENA SOLO ...Y MÁS CON SUS ALIADOS**

Esta es una aproximación de cómo quedaría conformada la Cámara de Diputados, sobre la base de los porcentajes estimados de votación.

Partido	MIN.	MAX.	Partido	MIN.	MAX.
morena	210	230	PAN	70	90
PRD	31	51	PT	60	85
PT	20	30	OTROS	12	22
<b>TOTAL</b>	<b>261</b>	<b>311</b>	<b>TOTAL</b>	<b>142</b>	<b>197</b>

**500** DIPUTADOS

**GUBERNATURA NUEVO LEÓN**

## Aventaja Samuel... pero reduce margen

En la recta final de la contienda por Nuevo León, Samuel García, de Movimiento Ciudadano, aventaja por 8 puntos al prieta Adrián de la Garza, revela la última encuesta de Grupo REFORMA antes de los comicios.

Si hoy fueran las elecciones para la Gubernatura de Nuevo León, ¿por quién votaría usted?

**VOTO EFECTIVO (SIN INCLUIR EL 10% DE INDECISOS)**

<b>37%</b> SAMUEL GARCÍA	<b>29%</b> ADRIÁN DE LA GARZA
<b>17%</b> CLARA LUZ FLORES	<b>16%</b> FERNANDO LABOZABAL
<b>1%</b> DANIEL SILLER	<b>1%</b> EMILIO JACQUES

Nota: Las cifras se redondearon al entero mayor, por esta razón la suma puede al 100% la cantidad de PES, debido a ello.

MÉRCOLES 2 / JUN / 2021 / GUADALAJARA, JALISCO / 36 PÁGINAS, AÑO XXIII NÚMERO 8,209 \$20.00

# MURAL

EXPRESIÓN DE JALISCO

**ENCANTO INQUIETANTE**

J.J. Abrahams produce para Apple TV+ la serie "Lisey's Story", del aclamado escritor Stephen King.

**GENTE**

## Firmó como Lic. documento oficial; no terminó estudios

# Incurrir Frangie en usurpación

Estima emecista que signó así por error; ley prevé hasta 3 años de cárcel

**Papelito habla**

En el acta de entrega recepción de la Jefatura de Gabinete de Zapopan, Frangie firmó como licenciado el 1 de octubre del 2018.

El candidato de Movimiento Ciudadano (MC) para gobernar Zapopan, Juan José Frangie, incurrió en el delito de usurpación de profesión, tipificado en el Código Penal de Jalisco, para el cual establece sanciones de hasta tres años de prisión y multa de entre 8 mil 962 y 26 mil 886 pesos.



Frangie, pese a haber truncado sus estudios profesionales en Administración de Empresas en la Universidad Panamericana, firmó como licenciado el 1 de octubre del 2018, en el acta de entrega recepción de la Jefatura de Gabinete de Zapopan, que encabezó desde 2015 hasta 2021.

**La Ley dice**

Código Penal de Jalisco

**ARTÍCULO 170.** Se impondrán de un mes a tres años de prisión y multa de 100 a 300 veces el valor diario de la Unidad de Medida y Actualización:

II. Al que, sin tener título profesional o autorización para ejercer alguna profesión, reglamentada, expedidos por autoridad y organismos legalmente capacitados (...) incurra en cualquiera de los casos siguientes:

a) Se atribuya el carácter de profesionista.

«No lo concluí (estudios de licenciatura), no es pecado. Hicé una maestría, que es lo del IPADE, la UNAM, que no te exige terminar tu licenciatura, te exige ser director general cinco años de una empresa. Nunca me he presentado como licenciado ni he firmado como licenciado», menciona, y posteriormente se le citó el acta referida.

«Firma uno tantos papeles, lo que es lo puedo decir

En la Jefatura de Gabinete, que ocupó más de cinco años, el candidato de comunidad percibió un salario quincenal bruto de 37 mil pesos, aunque grabos de aguinaldos de 150 mil pesos más su salario depositados la primera quincena de diciembre, según constan los cheques publicados en el portal de transparencia de Zapopan.

Si bien los cargos a elección popular no requieren un mínimo de estudios debido a que, sobre la preparación académica, se privilegia el derecho de los ciudadanos a ser votados, el funcionario municipal con licencia incurrió en el mismo hecho que hace un año le costó el cargo a Félix Peláez.

MURAL acreditó que la ex titular de la Secretaría de Igualdad Sustantiva del Gobierno de Jalisco firmó documentos de la dependencia como licenciada sin contar con el título. Al ser expuesta su situación, dejó el cargo y el Gobernador Enrique Alfaro aceptó su renuncia.

## Dan pensión 'fifi' a candidato de Morena

MARTÍN AGUIÑO

Apenas cumplirá 49 años, pero el ex senador del PAN y actual candidato de Morena a diputado plurinominal local, José María Martínez, goza desde hace un año de una pensión 'fifi' que supera los 107 mil pesos mensuales brutos.

Registros del Instituto de Pensiones del Estado de Jalisco (Ipejal) muestran que, desde el 30 de junio del 2020, el morenista comenzó a recibir pagos de pensión por jubilación, por un monto de 107 mil 964 pesos al mes, según patente 04513500.

Sin embargo, además de obtener 82 mil 890 pesos de aguinaldo, Martínez tuvo un incremento en su pensión a partir de abril de este 2021, llegando a los 108 mil 444 pesos mensuales.

La Ley del Instituto de Pensiones vigente indica que, para acceder a una pensión por jubilación se requiere tener 65 años de edad y 30 años de cotización ante ese ente.

Pero, de acuerdo con datos del Ipejal, Martínez se jubiló accediéndose a la ex-Ley de Pensiones donde no se estipula edad mínima, aunque sí se requieren al menos 30 años de servicio y 20 años aportando al Fondo de Pensiones, un requisito que habría incumplido el morenista, al tener solo 19 años 7 meses y 1 día de cotización.

Si el candidato Martínez se convierte en diputado local percibirá 109 mil 688 pesos brutos al mes que, sumados con su pensión llegaría a los 217 mil 482 pesos, es decir, cobraría un 35 por ciento más que los 161 mil 56 pesos mensuales que percibe el Presidente López Obrador.

Ipejal informó que la jubilación del morenista está siendo indagada.

**CRIMENES SACERDOTALES**

El Vaticano anunció una reforma histórica al Código de Derecho Canónico que reconoce finalmente como crímenes la pedofilia y el abuso sexual.

**INTER PÁG. 12**

**VINO PEOR LA SEQUÍA**

La afectación por la sequía en Jalisco podría ser más grave de lo que reportó la Comisión Nacional del Agua, advierte experta.

**COMUNIDAD**

**BUENA DECISIÓN**

Héctor Herrera goza de la gloria con el Atlético de Madrid, aunque hace años pensó en dejar el fútbol por la pesca.

**CANCHA**

## Urgen a Gobierno seguridad en elección

ERIKA HERNÁNDEZ, ROLANDO HERRERA Y ANTONIO BARANDA

MÉXICO.- Líderes políticos y consejeros electorales urgen al Gobierno federal y a las autoridades estatales y municipales garantizar la seguridad en los comicios del próximo domingo 6 de junio.

En el peor repunte de delitos desde septiembre pasado y en medio de una campaña llena de incidentes, llamaron a las autoridades a establecer mesas de coordinación para dar protección no sólo a candidatos, sino a la ciudadanía que saldrá a las urnas.

El senador Manuel Velasco (PVEM) reprochó que se minimice el incremento de violencia contra candidatos



Hemos, aquí no hay un solo Poder Ejecutivo que pueda descargarse de responsabilidad ni pasar facturas a otros», consideró.

De acuerdo con datos recabados por el Gabinete de Seguridad, en mayo se registraron 2 mil 462 homicidios dolosos, un promedio diario de 79.4, la cifra más alta en los últimos ocho meses.

## Pagan por Juanga, los roban y llevan 10 años sin justicia

ENRIQUE OSORIO

Pagaron 3 millones de pesos a cambio de dos presentaciones de Juan Gabriel, pero se trató de un fraude y aunque ya hay una sentencia, a más de 10 años aún no tienen justicia.

Según documentos oficiales, la empresa señalada por fraude en Amuzac, Promotora de Espectáculos, de la que son socios los sentenciados Jorge Iván Lazcano Aguirre y Jaime Alberto Leyva Avilés, según la resolución del Amparo 49/2020, emitida por el Tercer Tribunal Colegiado en Materia Penal, a finales del 2010, los señalados se ostentaron como representantes de El Divo de Juárez y celebraron un contrato el 20 de diciembre de aquel año.

Los afectados realizaron cinco pagos entre diciembre del 2010 y el 15 de febrero del 2011, que sumaron 3 millones de pesos, pero tras descubrir que los señalados no representaban al cantante, presentaron una denuncia.

Por el caso se abrió el proceso 135/2013-C-5 del Juzgado Noveno de lo Penal y fueron encontrados responsables el 9 de abril del 2018, pero se inconformaron y la Segunda Sala del Supremo Tribunal de Justicia los absolvió el 29 de abril del 2019.

Las víctimas transitaron un Amparo y en diciembre del 2019 consiguieron que se impusiera la condena de 4 años de prisión y el pago de los 3 millones de pesos y pese a que los condenados también se ampararon, en diciembre del 2020 la sentencia fue confirmada.

Aunque el juez concedió que el pago se hiciera diferido a un año, las víctimas siguen sin recibir su dinero.



**PUBLICACIÓN EN VERSIÓN DIGITAL EL NORTE**

[https://www.elnorte.com/pese-a-las-denuncias-samuel-amplia-su-ventaja/ar2176918?utm\\_source=twitter&utm\\_medium=social&utm\\_campaign=promocion\\_edito](https://www.elnorte.com/pese-a-las-denuncias-samuel-amplia-su-ventaja/ar2176918?utm_source=twitter&utm_medium=social&utm_campaign=promocion_edito)

**PUBLICACIÓN EN VERSIÓN DIGITAL REFORMA**

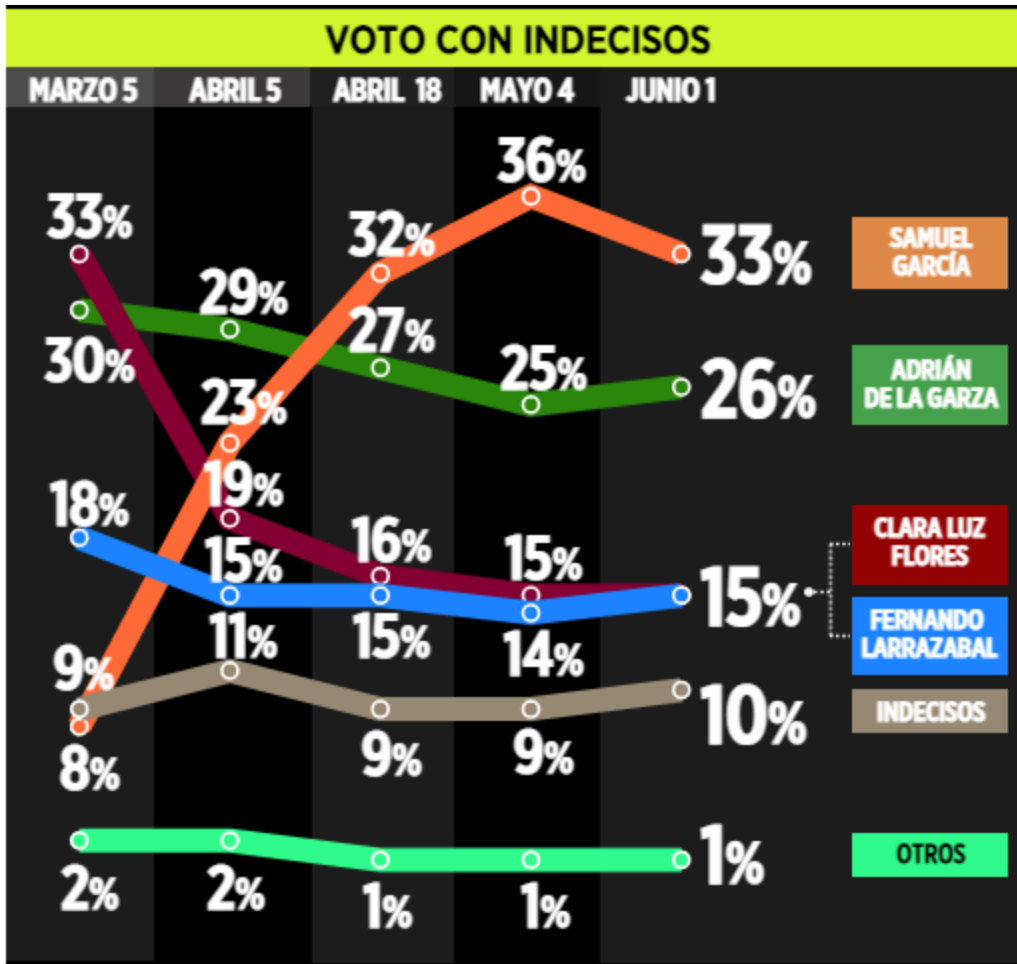
<https://www.reforma.com/aventaja-samuel-garcia-en-nl-pero-reduce-margen/ar2194711?v=2>

**PUBLICACIÓN EN VERSIÓN DIGITAL MURAL**

<https://www.mural.com.mx/aventaja-samuel-garcia-en-nl-pero-reduce-margen/ar2194743>

## Aventaja Samuel... pero reduce margen





### POR SEGMENTOS

	GÉNERO		EDAD			ESCOLARIDAD			ZONA		
	MUJERES	HOMBRES	18-29	30-49	50 Y MÁS	BÁSICA	MEDIA	SUPERIOR	ÁREA METROPOLITANA	PERIFERIA*	RESTO DEL ESTADO
<b>SAMUEL GARCÍA</b>	42%	32%	49%	36%	27%	26%	46%	46%	38%	33%	24%
<b>ADRIÁN DE LA GARZA</b>	24%	33%	24%	30%	30%	34%	22%	25%	27%	29%	38%

\*Son los municipios conurbados al área metropolitana.

**Nota:** Se utilizó una boleta simulada con los nombres de los candidatos que contendien y sus partidos, y una urna secreta.

## PROCESO ELECTORAL

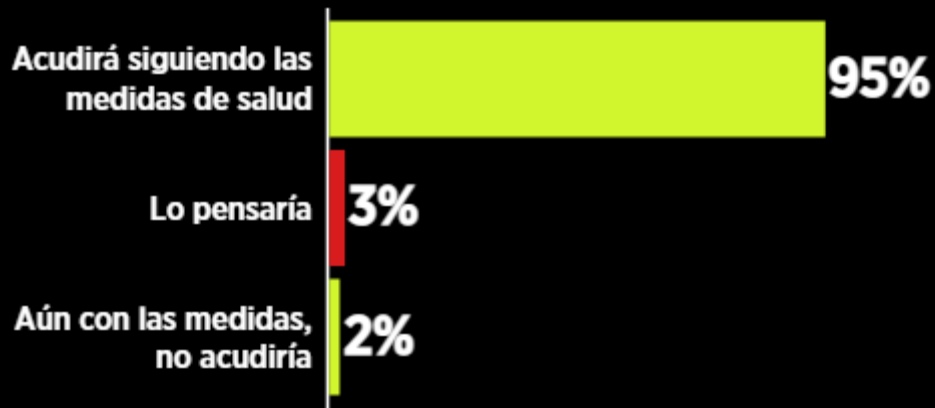
¿Qué tan probable es que vaya a votar?



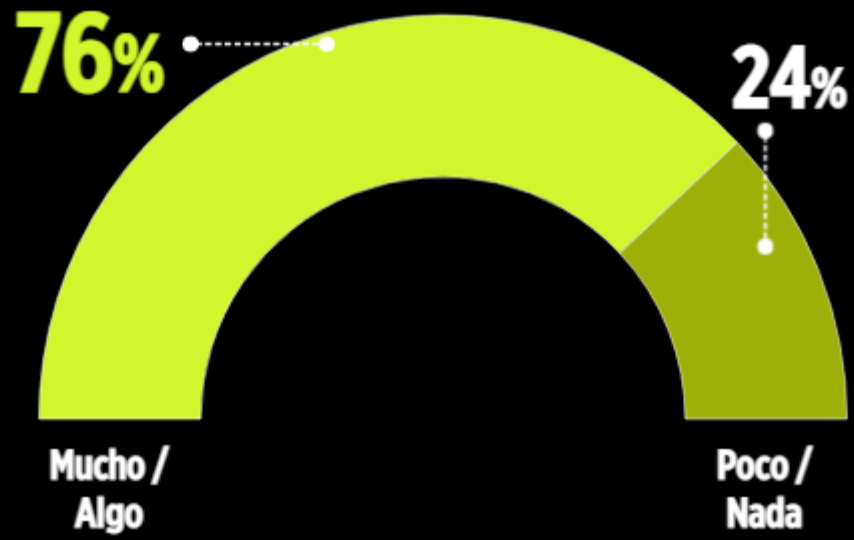
Para la Gubernatura de Nuevo León, ¿usted...?



¿Ha pensado en **acudir a votar** siguiendo las medidas de salud por la pandemia del **Covid-19** o, aún con las medidas, no acudiría por **considerarlo riesgoso**?

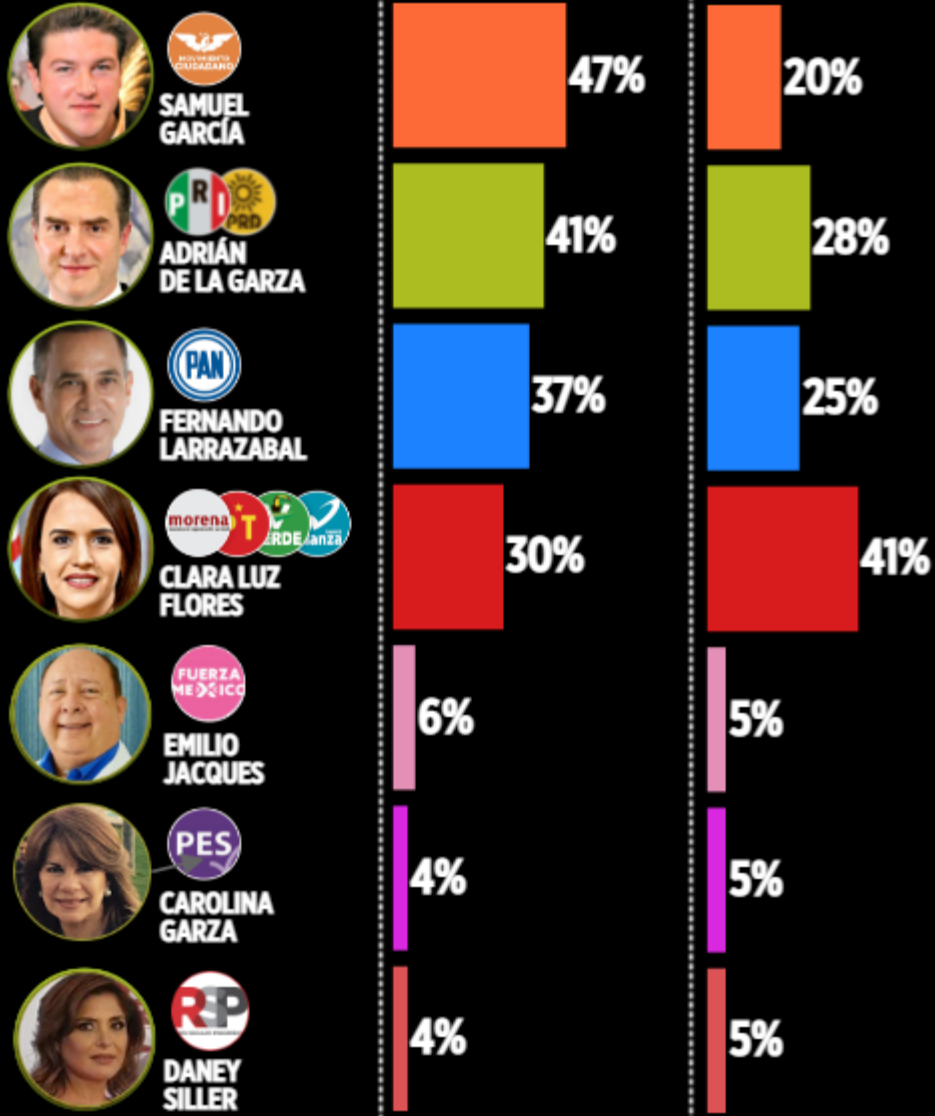


¿Qué tanto interés tiene en la **elección**  
para la Gobernatura de **Nuevo León**?



## IMAGEN

¿Qué opinión tiene de...?



Nota: Nota: La suma para el 100% corresponde a las respuestas "No lo conoce", "Regular" y "No sabe".

De entre los siguientes candidatos, ¿por quién nunca votaría para la Gubernatura de Nuevo León?



Nota: No suma 100% debido al redondeo de decimales.

### ASÍ VOTARÍAN MONTERREY Y SAN PEDRO PARA LA GUBERNATURA

El candidato de MC, Samuel García, aventaja en la intención de voto de los electores de Monterrey y San Pedro, que lo favorecerían con su sufragio el próximo domingo.



Encuesta en vivienda realizada entre el 21 y 29 de mayo a 600 ciudadanos con credencial de elector vigente en Monterrey. Margen de error: +/- 4.0%. Tasa de rechazo: 40.9%. Encuesta en vivienda (excepto el 22% que se aplicó vía telefónica en zonas de nivel alto) realizada entre el 18 y 28 de mayo a 460 ciudadanos con credencial de elector en San Pedro. Margen de error: +/- 4.6%.

Nota: Voto efectivo sin considerar al 10% de indecisos en Monterrey y, el 9% en San Pedro.

Se utilizó una boleta simulada con los nombres de los candidatos que contienen y sus partidos, y urna secreta.



## CÓMO VOTARÍA NUEVO LEÓN PARA...

<b>DIPUTADO LOCAL</b> (VOTO EFECTIVO SIN CONSIDERAR EL 13% DE INDECISOS) Si hoy fueran las elecciones para Diputado local, ¿por cuál partido votaría?		<b>DIPUTADO FEDERAL</b> (VOTO EFECTIVO SIN CONSIDERAR EL 12% DE INDECISOS) Si hoy fueran las elecciones para Diputado federal, ¿por cuál partido votaría?	
 PRI	<b>29%</b>	 PRI	<b>27%</b>
 Movimiento Ciudadano	<b>25%</b>	 Movimiento Ciudadano	<b>26%</b>
 PAN	<b>21%</b>	 PAN	<b>21%</b>
 Morena	<b>16%</b>	 Morena	<b>17%</b>
 PVEM	<b>2%</b>	 PT	<b>3%</b>
 PT	<b>2%</b>	 PVEM	<b>2%</b>
 Nueva Alianza	<b>2%</b>	 RSP	<b>1%</b>
 RSP	<b>1%</b>	 PRD	<b>1%</b>
 PRD	<b>1%</b>	 Independiente	<b>1%</b>
Otros	<b>1%</b>	Otros	<b>1%</b>

Nota: En alianza el PRI y el PRD suman 30%. En el caso de empate, se recurrió a las décimas de punto para otorgar la posición.

**Metodología:** Encuesta a nivel estatal realizada mediante entrevistas directas en vivienda del 23 al 31 de mayo de 2021, a 1,200 ciudadanos con credencial de elector vigente en Nuevo León. Se utilizó un muestreo aleatorio sistemático por conglomerados en múltiples etapas, teniendo como marco muestral las secciones electorales, las manzanas y la Lista Nominal del INE para este Estado. El margen de error es de +/- 2.8% y el nivel de confianza estadística es de 95%. Los resultados están ponderados por género, edad y escolaridad. No se utilizó ningún modelo de estimación. La tasa de rechazo es de 39.6%. Para la pregunta de Intención de voto se utilizó una boleta simulada con los nombres de los candidatos postulados y los nombres y logotipos de los partidos con registro para esta contienda. Los resultados reflejan las preferencias electorales y las opiniones de los encuestados al momento de realizar el estudio y son válidos sólo para esa población y fechas específicas. Se entrega Informe del estudio completo a la Comisión Estatal Electoral de Nuevo León y al Instituto Nacional Electoral.

Responsable del patrocinio, de su realización y de la publicación: EL NORTE ( ● Editora, El Sol, S.A. de C.V. ) a través de su Departamento de Opinión Pública. Comentarios: [opinion publica@elnorte.com](mailto:opinion publica@elnorte.com) o al tel. 818-150-8111.



Hora de publicación: 21:15 hrs.